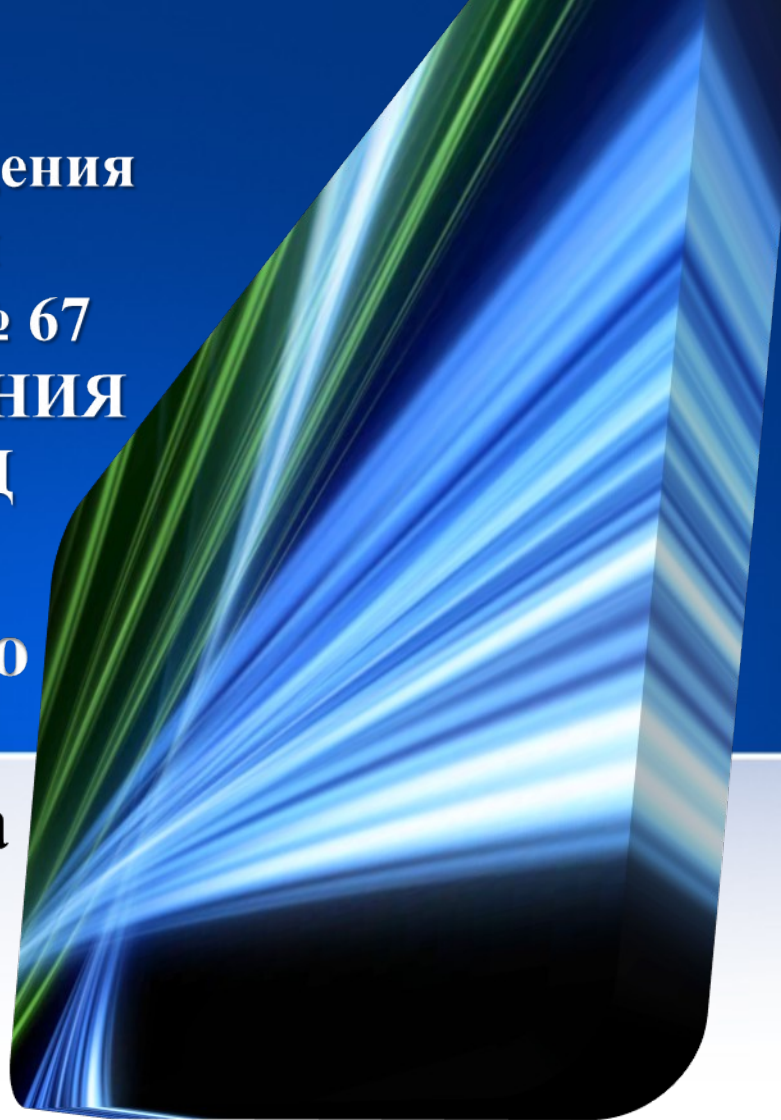


**Информация о работе  
Государственного бюджетного учреждения  
здравоохранения города Москвы  
«ГОРОДСКАЯ ПОЛИКЛИНИКА № 67  
ДЕПАРТАМЕНТА ЗДРАВООХРАНЕНИЯ  
ГОРОДА МОСКВЫ» за 2015 ГОД**

**Заместитель главного врача по  
медицинской части**

**Введенская Наталья Юрьевна**

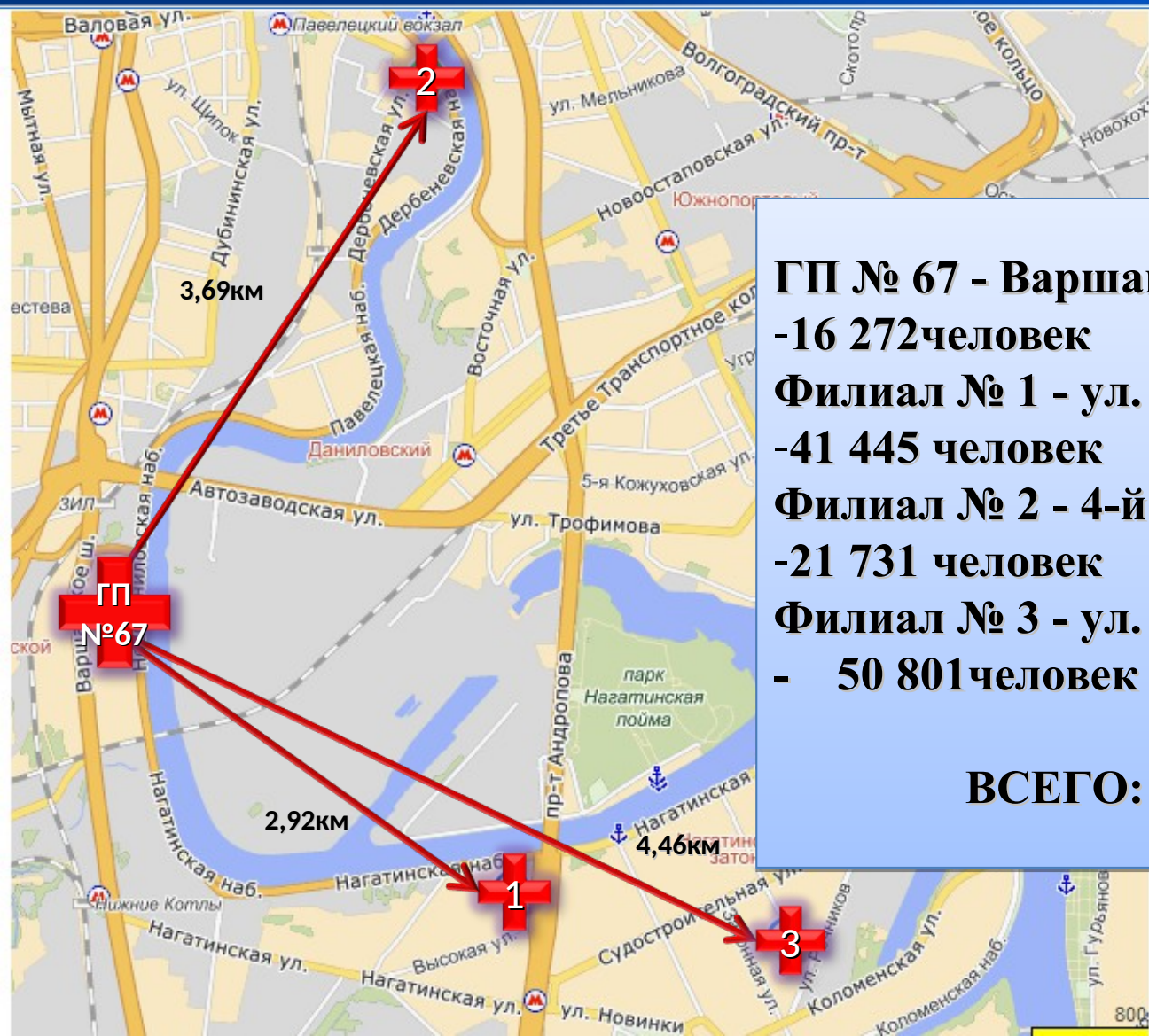


# Общая информация



Государственное бюджетное учреждение здравоохранения города Москвы «Городская поликлиника № 67 Департамента здравоохранения города Москвы» рассчитана на оказание первичной медико-санитарной и специализированной медицинской помощи взрослому населению от 18 лет. Территория обслуживания амбулаторного центра охватывает следующие районы Южного административного округа города Москвы: частично Донской, частично Даниловский, частично Нагорный, Нагатино-Садовники, Нагатинский затон.

# Амбулаторный центр ГБУЗ «ГП № 67 ДЗМ»



**ГП № 67 - Варшавское шоссе, 19, стр. 3  
-16 272 человек**

**Филиал № 1 - ул. Высокая, 19, корп.1  
-41 445 человек**

**Филиал № 2 - 4-й Дербенёвский пер., 3  
-21 731 человек**

**Филиал № 3 - ул. Затонная, 11, корп.2  
- 50 801 человек**

**ВСЕГО: 130 249 человек**

# Показатели здоровья населения



Численность прикрепленного населения в соответствии с региональным сегментом Единого регистра лиц, застрахованных по системе ОМС (на 01.01.2016г.) составляет **130 249**, в том числе лиц трудоспособного возраста (женщин до 55 лет, мужчин до 60 лет) – **76 090**, в том числе лиц пожилого возраста (старше 55 (ж) старше 60 (м)) – **54 159**.

# Показатели здоровья населения



Структура заболеваемости по сравнению с 2014г.  
по основным нозологическим единицам сохраняется без  
изменений:

1. первое место занимают органы кровообращения;
2. второе место занимают костно-мышечная система;
3. третье место - органы пищеварения.

# Показатели здоровья населения





# Взрослые (18 лет и старше) – 130 249

№ п/п	Наименование показателя	Отчетный период	Данные за год, предшествующий отчетному	Динамика изменений показателя
1.	Зарегистрировано заболеваний - всего	171 277	172 705	▼
2.	Инфекционные и паразитарные болезни	1 997	1 283	▲
3.	Новообразования - всего, из них:	2 083	2 041	▲
3.1.	Злокачественные новообразования	---	---	---
4.	Болезни эндокринной системы, расстройства питания и нарушения обмена веществ - всего, из них:	10 510	10 305	▲
4.1.	Болезни щитовидной железы	2 871	2 938	▼
4.2.	Сахарный диабет	6 222	5 919	▲

# Взрослые (18 лет и старше) – 130 249



№ п/п	Наименование показателя	Отчетный период	Данные за год, предшествующий отчетному	Динамика изменений показателя
5.	Болезни нервной системы	2 053	2 309	▼
6.	Болезни системы кровообращения	43 930	44 580	▼
7.	Болезни, характеризующиеся повышенным кровяным давлением	13 869	13 903	▼
8.	Ишемическая болезнь сердца	15 302	14 777	▲
9.	Острый инфаркт миокарда	146	164	▼
10.	Цереброваскулярные болезни	9 435	10 563	▼
11.	Острые респираторные инфекции нижних дыхательных путей	19 709	19 908	▼



# Взрослые (18 лет и старше) – 130 249



№ п/п	Наименование показателя	Отчетный период	Данные за год, предшествующий отчетному	Динамика изменений показателя
12.	Болезни органов пищеварения	20 035	21 132	▼
13.	Болезни костно-мышечной системы и соединительной ткани	21 541	21 007	▲
14.	Болезни мочеполовой системы	11 800	9 836	▲
15.	Болезни глаза и его придаточного аппарата	13 256	16 272	▼
16.	Травмы, отравления и некоторые другие последствия воздействия внешних причин	1 048	1 108	▼

# Взрослые (18 лет и старше) – 130 249



- Общая регистрация заболеваемости в 2015г. по сравнению с 2014г. снизилась на 1%, за счет низкой обращаемости лиц, трудоспособного возраста.
- Увеличение регистрации заболеваний в 2015г. отмечается по заболеваниям эндокринной системы, в том числе за счет сахарного диабета; ишемической болезни сердца; болезням костно-мышечной системы и соединительной ткани; болезни мочеполовой системы.
- Снижение регистрации в 2015г. отмечается за счет: болезней органов пищеварения, болезней нервной системы, болезни глаза и его придаточного аппарата, ЦВБ, острых респираторных заболеваний.



# Взрослые старше трудоспособного возраста

(с 55 лет у

женщин и с 60 лет у мужчин)  
**Численность населения старше  
трудоспособного возраста: 76090**

Структура заболеваемости лиц старше трудоспособного возраста по сравнению с 2014г. по основным нозологическим единицам сохраняется без изменений:

1. первое место занимают органы кровообращения;
2. второе место занимают органы костно-мышечной системы;
3. третье место - органы пищеварения.

# Взрослые старше трудоспособного возраста (с 55 лет у женщин и с 60 лет у мужчин)



# Взрослые старше трудоспособного возраста (с 55 лет у женщин и с 60 лет у мужчин)



№ п/п	Наименование показателя	Отчетный период	Данные за год, предшествующий отчетному	Динамика изменений показателя
1.	Зарегистрировано заболеваний - всего	89 729	81 795	▲
2.	Инфекционные и паразитарные болезни	350	172	▲
3.	Новообразования - всего, из них:	925	891	▲
3.1.	Злокачественные новообразования	---	---	---
4.	Болезни эндокринной системы, расстройства питания и нарушения обмена веществ - всего, из них:	6 186	5 309	▲
4.1.	Болезни щитовидной железы	1 554	938	▲
4.2.	Сахарный диабет	3 981	3 862	▲

# Взрослые старше трудоспособного возраста (с 55 лет у женщин и с 60 лет у мужчин)



№ п/п	Наименование показателя	Отчетный период	Данные за год, предшествующий отчетному	Динамика изменений показателя
5.	Болезни нервной системы	883	946	▼
6.	Болезни системы кровообращения	31 674	27 225	▲
7.	Болезни, характеризующиеся повышенным кровяным давлением	8 823	7 474	▲
8.	Ишемическая болезнь сердца	10 399	7 124	▲
9.	Острый инфаркт миокарда	106	119	▼
10.	Цереброваскулярные болезни	8 094	8 994	▼
11.	Острые респираторные инфекции нижних дыхательных путей	5 585	3 120	▲

# Взрослые старше трудоспособного возраста (с 55 лет у женщин и с 60 лет у мужчин)



№ п/п	Наименование показателя	Отчетный период	Данные за год, предшествующий отчетному	Динамика изменений показателя
12.	Болезни органов пищеварения	9 088	9 432	▼
13.	Болезни костно-мышечной системы и соединительной ткани	13 680	13 444	▲
14.	Болезни мочеполовой системы	5 357	4 207	▲
15.	Болезни глаза и его придаточного аппарата	7 470	8 964	▼
16.	Травмы, отравления и некоторые другие последствия воздействия внешних причин	366	345	▲

# Взрослые старше трудоспособного возраста (с 55 лет у женщин и с 60 лет у мужчин)



Увеличение регистрации заболеваемости среди лиц, старше трудоспособного возраста, в общем, так и на ранних стадиях заболеваний обусловлено консолидацией кадровых и материально-технических ресурсов вследствие реорганизации, что привело к повышению доступности инструментальных методов исследований, а так же консультаций узкими специалистами.



# Московский стандарт ПОЛИКЛИНИКИ



В целях улучшения качества лечения (дополнительное профессиональное обучение медицинского персонала, внедрение системы патронажа для маломобильных пациентов) и удовлетворенности пациентов (улучшение комфорта в поликлинике, снижение времени ожидания пациентов в очереди на прием, улучшение качества обслуживания на приеме) за счет повышения операционной эффективности поликлиник (упрощение процедуры выписки льготных рецептов для хронических пациентов, повышение эффективности выездов на дом, разделение потоков пациентов) в августе 2015 года ГБУЗ «ГП № 67 ДЗМ» было переведено на новый уровень работы «Московский стандарт поликлиники»

# Московский стандарт ПОЛИКЛИНИКИ




## Основные особенности:



- Вынос регистратуры в отдельное помещение – картохранилище
- Выведение участковых медсестер (акушерок) за рамки приема для дежурства на медицинском посту, для консультации пациентов у инфоматов, в диспетчерской службе «вызов врача на дом», патронажа маломобильных пациентов



# Московский стандарт ПОЛИКЛИНИКИ



- Установлен график работы кабинетов и сотрудников на приеме по 8 часов ежедневно с перерывом 30 минут на обед и двумя техническими перерывами
- Сформированы выездные бригады для выполнения вызовов на дому с графиком работы 2 дня через 2 дня по 12 часов, которые укомплектованы специальными укладками и переносным аппаратом ЭКГ
- Организована единая по всем филиалам диспетчерская (call-центр) на базе филиала № 3 для приема вызовов на дом и консультации врачей
- Организован прием врачами только по предварительной записи



# Московский стандарт ПОЛИКЛИНИКИ




Организована работа дежурных врачей с 8<sup>00</sup> до 20<sup>00</sup> ежедневно с понедельника по пятницу в порядке живой очереди (без предварительной записи) для оказания первичной медико-санитарной помощи, в следующих случаях:

- при необходимости оказания неотложной или экстренной помощи;
- при отсутствии свободных интервалов для предварительной записи к врачу-терапевту в пределах горизонта записи;
- при обращении пациента по направлению дежурного администратора;
- при обращении пациента, имеющего право на внеочередное обслуживание в соответствии с законодательством Российской Федерации и города Москвы;
- при обращении пациента, выписанного из медицинской организации, оказывающей стационарную медицинскую помощь;
- при обращении пациента с листком нетрудоспособности, выданным в другой медицинской организации.

# Московский стандарт ПОЛИКЛИНИКИ



Медицинские посты оснащены тонометром, термометром, глюкометром, ростомером, весами; акушерский пост дополнительно кушеткой и гинекологическим креслом.



# Московский стандарт ПОЛИКЛИНИКИ



Медицинские посты укомплектованы фельдшерами и выполняют следующие функции:

- выписку льготных лекарственных препаратов хроническим пациентам (в компенсированном состоянии), не требующим коррекции лечения с краткой записью в медицинской карте амбулаторного больного и с полным осмотром врача 1 раз в полгода при наличии отметки лечащего врача в медицинской карте о возможности выписки препаратов на медицинском посту по определенным нозологиям
- Оформление справки (карты) на санаторно-курортное лечение
- оформление направлений на анализы для плановой госпитализации, при наличии направления из ГКБ
- оформление направлений на анализы по заключению врача-онколога
- проведение подготовительных мероприятий перед приема врача
- обзвон пациентов, которым требуется предварительный осмотр, накануне осмотра и приглашение их на посещение медицинского поста за 15-20 минут до начала приема.

# Московский стандарт ПОЛИКЛИНИКИ



Организована зона комфортного пребывания пациентов: удобные диваны, кондиционер, кулер, пластиковые стаканчики, телевизор и т.д.



# Развитие материально-технической базы учреждения





# Развитие материально-технической базы учреждения



**Для выполнения порядков оказания медицинской помощи было закуплено и введено в эксплуатацию в 2015 году:**

- Кровать медицинская функциональная -3 шт.
- Система рентгеновская на 3 раб. места.-1шт.
- Автоматический проектор знаков - 1шт.
- Спироанализатор - 2шт.
- Электрокардиограф - 1шт.
- Глюкометр – 3 шт.
- Портативный коагулометр – 1 шт.
- Средства индивидуальной защиты для рентгеновского кабинета, кабинета МРТ, кабинета КТ.

Проведены работы по текущему ремонту в филиале №1, №2, №3.

Отремонтированы кабинеты врачей общей площадью 701,37 м<sup>2</sup>.

# Подготовка и повышение квалификации кадров



По состоянию на 01.01.2016 года штатное расписание Государственного бюджетного учреждения здравоохранения города Москвы «Городская поликлиника №67 Департамента здравоохранения города Москвы» составляет:

Всего **769,25** единицы, из них:

- врачи – **590,75**
- средний медицинский персонал – **281,75**

# Штаты учреждения



Наименование должности	Данные за год, предшествующий отчетному		Отчетный период		Изменение числа занятых должностей (%)
	Число штатных должностей в целом по учреждению	Число занятых должностей в целом по учреждению	Число должностей в целом по учреждению штатных	Число должностей в целом по учреждению занятых	
Врачи	388,5	252,0	324,5	225,75	+5%
Средний медицинский персонал	604,5	412,25	348,5	281,75	+12%
Всего должностей	1259,0	860,25	769,25	590,75	+8%

Вакантные ставки занимаются путем внутреннего и внешнего совместительства, выполнения работниками дополнительной работы за дополнительную оплату (совмещение профессий (должностей); расширение зон обслуживания; увеличение объема работы; исполнение обязанностей временно отсутствующего работника; а также путем установления стимулирующих выплат).

# Штаты учреждения



В ГБУЗ «ГП №67 ДЗМ» по состоянию на 01.01.2016 года работает 16 человек внешних совместителей, из них: врачи – 14, средний медицинский персонал – 1, младший медицинский персонал – 1.

Возрастной состав работников ГБУЗ «ГП №67 ДЗМ» по состоянию на 01.01.2016:

- до 36 лет – 133 человека – 26,8 %
- 37-50 лет – 166 человек – 33,5 %
- 51-55 лет – 77 человек – 15,5 %
- 56 лет и старше – 120 человека – 24,2 %

В учреждение работают: 1 Заслуженный врач РФ, 50 врачей «Высшей» квалификационной категории, 12 врачей «Первой» квалификационной категории и 11 врачей «Второй» квалификационной категории, КМН – 9 человек.

# Совершенствование диагностической, лечебной, реабилитационной помощи и внедрение современных технологий



## Работа врачей поликлиники

Отчетный период	Число посещений врачей, включая профилактические, всего	Число посещений врачей по поводу заболеваний	Число посещений врачами на дому
За год, предшествующий отчетному	1 415 888	992 657	102 875
За отчетный период	1 409 412	945 193	130 216
Динамика показателя (%)	▼ на 1%	▼ на 4%	▲ на 27%

# Совершенствование диагностической, лечебной, реабилитационной помощи и внедрение современных технологий

## Хирургическая работа поликлиники



Название операций	Число проведенных операций в амбулаторно-поликлиническом учреждении, всего	
	За год, предшествующий отчетному	За отчетный период
Всего операций	<b>1904</b>	<b>1097</b>

Оперировано больных **1097** чел., из них: дети 0-17 лет, включительно- 0

Из общего числа больных оперировано в дневном стационаре: всего- 0, из них: детей 0-17 лет включительно - 0.


Количество операций снизилось почти в 2 раза по сравнению с 2014 годом, за счет использования стационарзамещающих технологий на базе дневных стационаров при городских клинических больницах.

# Профилактические осмотры



Контингенты	Подлежало осмотрам	Осмотрено	Подлежало осмотрам	Осмотрено
	За год, предшествующий отчетному	За отчетный период	За отчетный период	За отчетный период
Всего детей в возрасте 15-17 лет включительно (кроме обучающихся в школах)	0	0	0	0
Контингенты населения, осмотренные в порядке периодических осмотров, - всего	1198	1198	1066	1066
Население, осмотренное в порядке проведения дополнительной диспансеризации работающих граждан	42188	42332	39698	32566

Выполнение плана по диспансеризации на 82 % обусловлено возрастным контингентом лиц, подлежащих диспансеризации и миграцией прикрепленного населения.




# Диспансерное наблюдение за инвалидами и

Наименование показателей	Участники ВОВ, в том числе инвалиды ВОВ		Воины-интернационалисты	
	За год, предшествующий отчетному	За отчетный период	За год, предшествующий отчетному	За отчетный период
Состоит под диспансерным наблюдением на конец отчетного года	<b>243</b>	<b>213</b>	<b>0</b>	<b>0</b>
Снято с диспансерного наблюдения в течение отчетного года	<b>44</b>	<b>54</b>	<b>0</b>	<b>0</b>
в том числе:			<b>0</b>	<b>0</b>
выехало	<b>7</b>	<b>3</b>	<b>0</b>	<b>0</b>
умерло	<b>37</b>	<b>51</b>	<b>0</b>	<b>0</b>
Состоит по группам инвалидности:			<b>0</b>	<b>0</b>
I	<b>20</b>	<b>15</b>	<b>0</b>	<b>0</b>
II	<b>223</b>	<b>186</b>	<b>0</b>	<b>0</b>
III	<b>0</b>	<b>12</b>	<b>0</b>	<b>0</b>
Получили стационарное лечение	<b>71</b>	<b>52</b>	<b>0</b>	<b>0</b>
Получили санаторно-курортное лечение	<b>34</b>	<b>27</b>	<b>0</b>	<b>0</b> <sup>32</sup>



# Диспансерное наблюдение за инвалидами и участниками Великой Отечественной



Работа с инвалидами, участникам и ветеранам Великой Отечественной войны является одним из приоритетных направлений в деятельности учреждения.

Всем инвалидам, участникам и ветеранам Великой Отечественной войны проведена диспансеризация в полном объеме, в том числе и на дому.

Медицинское и лекарственное обеспечение инвалидов, участников и ветеранов Великой Отечественной войны осуществляется в соответствии с Распоряжением Правительства от 10.08.2005г. № 1506-РП «О порядке обеспечения отдельных категорий населения г. Москвы лекарственными средствами и изделиями медицинского назначения, отпускаемых по рецептам врачей бесплатно или со скидкой» и Приказом Департамента здравоохранения города Москвы от 30 июля 2009г. № 906 «О неотложных мерах по улучшению медицинского и лекарственного обеспечения инвалидов, участников и ветеранов Великой Отечественной войны».

Для оказания качественной и бесперебойной медикаментозной помощи для данной категории пациентов в аптечных пунктах сохраняется неснижаемый запас жизненно необходимых лекарственных препаратов.

В 2015г. данной категории граждан выписано - **19 771 рецептов**, на общую стоимость – **2 424 817,84 рублей**. Средняя стоимость лечения – **122,65 рублей**.



# Численность инвалидов, состоящих на учете

Группа инвалидности	Взрослые 18 лет и старше		Дети-инвалиды		Инвалиды вследствие аварии на Чернобыльской АЭС	
	За год, предшествующий отчетному	За отчетный период	За год, предшествующий отчетному	За отчетный период	За год, предшествующий отчетному	За отчетный период
I группа	1495	1378	0	0	0	0
II группа	9333	8195	0	0	0	0
III группа	4395	4676	0	0	0	0
Всего	15223	14249	0	0	0	0


Рост III группы инвалидности в 2015 году обусловлен перераспределением за счет II и I группы инвалидности, по результатам заключения бюро медико-социальной экспертизы.

# Деятельность отделения (кабинета) медицинской профилактики



Показатель	Год, предшествующий отчетному	Отчетный период	Динамика показателя
Число лиц, обученных основам здорового образа жизни, - всего	49026	51085	▲
Число медицинских работников, обученных методике профилактики заболеваний и укрепления здоровья, - всего	----	----	----
Число пациентов, обученных в "школах", - всего	3397	2107	▼
в том числе:			
школе для беременных	1024	980	▼
школе для беременных с сердечной недостаточностью	----	----	----
школе для больных на хроническом диализе	----	----	----

# Деятельность отделения (кабинета) медицинской профилактики




Показатель	Год, предшествующий отчетному	Отчетный период	Динамика показателя
школе для больных артериальной гипертензией	1201	324	▼
школе для больных с заболеванием суставов и позвоночника	355	104	▼
школе для больных бронхиальной астмой	376	122	▼
школе для больных сахарным диабетом	259	92	▼
прочих школах <*>	----	----	----
Число проведенных массовых мероприятий - всего	8	10	▲
Число лиц, участвующих в мероприятиях	789	919	▲

Отмечается увеличение количества участников при проведении массовых мероприятий.

Заинтересованность населения здоровым образом жизни обусловлена приближением проводимых мероприятий к населению, а также количеством привлекаемых врачей-специалистов.

# Деятельность Центров здоровья



Показатель	Год, предшествующий отчетному	Отчетный период	Динамика показателя
Число лиц, обратившихся в центры здоровья, 0 до 14 лет 15-17 лет взрослое население	11026	11085	▲
Из них:			
Здоровые: всего	5512	4439	▼
С факторами риска: всего	5514	6646	▲
в том числе:			
0 до 14 лет	0	0	
15-17 лет	0	0	
взрослое население	5514	6646	▲ <sup>37</sup>

# Деятельность Центров здоровья



Проводимая активная профилактическая работа, заинтересованность населения, в здоровом образе жизни, просветительная работа средствами массовой информации увеличила обращаемость населения в центр здоровья с факторами риска и позволила увеличить выявляемость заболеваний на ранних стадиях.

# Санитарно-гигиеническое обучение населения



- Ежемесячно в выходные дни проводились мероприятия для успешной профилактики заболеваний и формирования здорового образа жизни «Дни здоровья» совместно с сотрудниками Центра здоровья, врачами отделения профилактики и врачами-специалистами. Своевременно размещалась информация в МО и на официальном сайте. Проводились школы здоровья, уделяя особое внимание факторам риска развития хронических неинфекционных заболеваний и мотивированию здорового образа жизни, проводились скрининговые методы выявления отклонений в здоровье.
- Разработаны памятки, плакаты и маршрутизация движения пациентов, проходящих диспансеризацию.
- Налажена преемственность между врачами терапевтами, врачами специалистами и отделениями медицинской профилактики по выявлению факторов риска. Организованы школы здоровья по основным факторам риска.
- Проводились Лекции и беседы в районных советах ветеранов, в обществе слепых, Лекции в центрах социального обслуживания населения.

# Санитарно-гигиеническое обучение населения



- Организовано регулярное обучение врачей–терапевтов, врачей кабинетов медицинской профилактики и сотрудников «Центров здоровья» по вопросам профилактики хронических неинфекционных заболеваний и формирования здорового образа жизни, а также правилам проведения диспансеризации.
- Организована демонстрация на этаже телевизионных роликов по профилактике заболеваний, по вопросам сохранения и укрепления здоровья, включая рекомендации по правильному питанию, двигательной активности, занятиям физкультурой и спортом, целевых уровнях артериального давления и общего холестерина, первых симптомах инфаркта миокарда, инсульта, необходимости прохождения диспансеризации и т.д.
- Имеются рекомендованные ФГБУ «ГНИЦ ПМ» Минздрава России раздаточные материалы (буклеты), плакаты.
- Организован кабинет доврачебных манипуляций с функцией измерения артериального давления, проведения краткого профилактического консультирования и приглашения к прохождению диспансеризации и профилактического медицинского осмотра.



# Санитарно-гигиеническое обучение населения



В 2015 году были организованы следующие массовые мероприятиях и акциях:

- «Вместе против рака груди»: осмотрено врачами-хирургами и врачами акушер-гинекологами **22 человека**; проведено **15** маммографических исследований и **7** УЗ-исследований молочных желез.
- «Европейская неделя иммунизации»: проведено **184** вакцинации в соответствии с национальным календарем прививок.
- «День пожилого человека»: приняло участие **84 человека**, которые были консультированы врачом-кардиологом, врачом-неврологом, проведено УЗ-исследование брахиоцефальных артерий.
- «День здорового сердца»: приняло участие **67 человек**, которые были консультированы врачом-кардиологом, проведено ЭКГ-исследование, ЭХО-КГ.
- «День чистых легких»: приняло участие **108 человека**, которым проведено флюорографическое исследование, и по медицинским показаниям функция внешнего дыхания.

# Санитарно-гигиеническое обучение населения



- «День профилактики инсульта»: приняло участие **53 человека**, которые были консультированы врачом-неврологом, врачом-терапевтом, врачом-кардиологом, проведено УЗ-исследование брахиоцефальных артерий.
- «День здоровья»: комплексно осмотрены **39 человек** в Центре здоровья.
- «Неделя женского здоровья»: осмотрено **122 человека**; проведено **74** маммографических исследований и **48** УЗ-исследований молочных желез.
- «Всем миром против рака»: осмотрено врачами-гинекологами, врачами-урологами **67 человек**; проведено УЗИ предстательной железы – **42** и **25** - анализов крови на PSA.
- «Скажи инсульту нет!»: приняло участие **28 человек**, которые были консультированы врачом-неврологом, врачом-эндокринологом, врачом-кардиологом, проведено УЗ-исследование брахиоцефальных артерий, определение глюкозы и холестерина крови.



**Спасибо за внимание!**